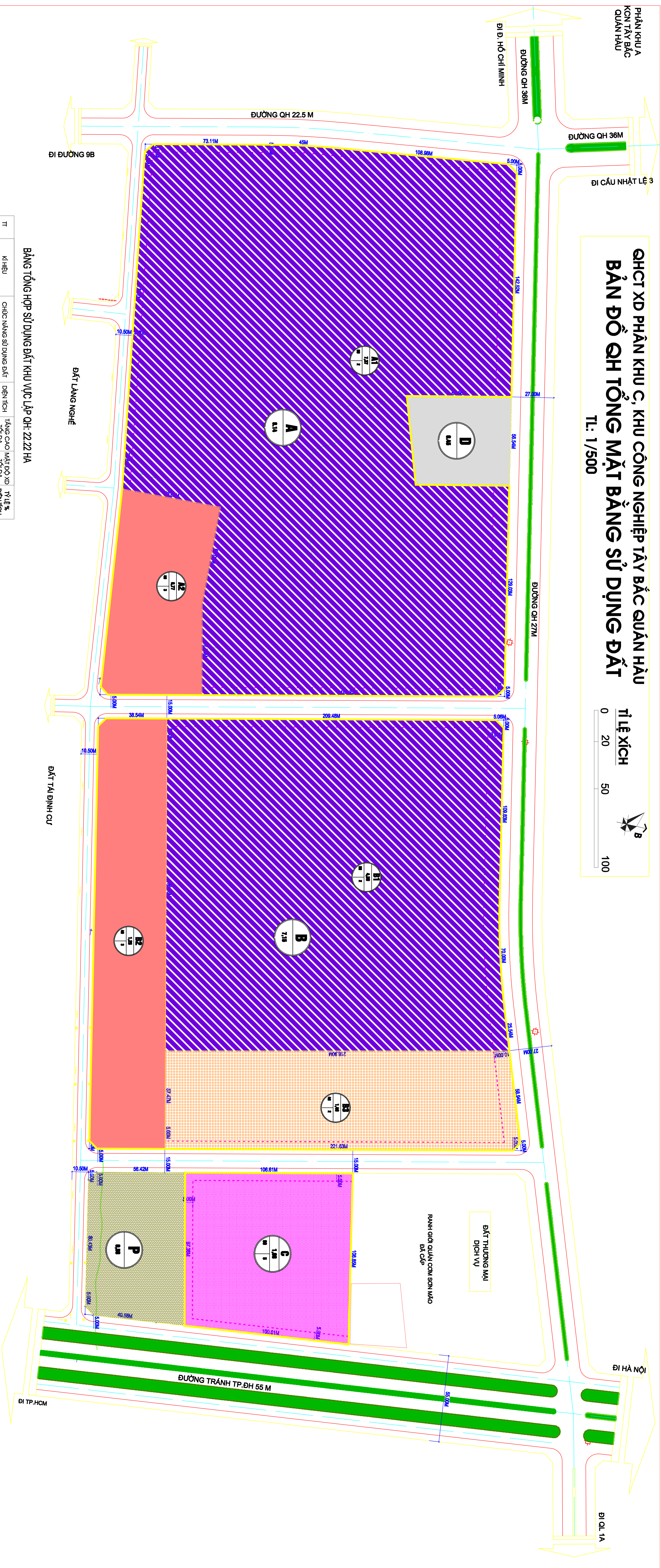
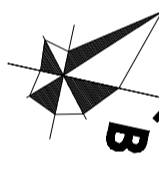



# GHCT XD PHẦN KHU C, KHU CÔNG NGHIỆP TÂY BẮC QUẬN HẬU BẢN ĐỒ QH TỔNG MẶT BẰNG SỬ DỤNG ĐẤT

Tỉ: 1/500

TỈ LỆ XÍCH



BẢNG TỔNG HỢP SỬ DỤNG ĐẤT KHU VỰC LẬP QH: 22.22 HA

TT	KIẾU	CHỨC NĂNG SỬ DỤNG ĐẤT	DIỆN TÍCH (ha)	TỔNG CẠO MẶT ĐỒ DẪN (TỔ ĐA (TẦNG))	TỔNG DIỆN TÍCH (ha)	
1	A	ĐẤT XÂY NHÀ MÁY CÔNG NGHIỆP SỬ DỤNG 1: 50M <sup>2</sup>	8,14		33,43	
1.1	A1	ĐẤT XÂY DỰNG NHÀ MÁY	7,27	2	40	33,17
1.2	A2	ĐẤT XÂY DỰNG NHÀ ĐỂ LƯU NHÀ AN CƯ	0,77	3	40	3,47
2	B	ĐẤT XÂY NHÀ MÁY CÔNG NGHIỆP SỬ DỤNG 2: 50M <sup>2</sup>	7,15		32,18	
2.1	B1	ĐẤT XÂY DỰNG NHÀ MÁY	4,90	2	40	20,26
2.2	B2	ĐẤT XÂY DỰNG NHÀ ĐỂ LƯU NHÀ AN CƯ	1,25	3	40	5,63
2.3	B3	ĐẤT XÂY NHÀ CÔNG NGHIỆP VÀ SẢN PHẨM	1,40	2	40	4,90
3	C	ĐẤT XÂY DỰNG NHÀ CÔNG NGHIỆP SỬ DỤNG 1: 50M <sup>2</sup>	1,28	5	40	4,86
4	P	ĐẤT CÂY XANH, ĐẤT ĐỒ XE	0,28			2,41
5	D	ĐẤT NGHỈ DƯA	0,25			1,98
6		ĐẤT GIỎI THÔNG	4,92			22,14
TỔNG			22,22		100	

GHI CHÚ:  
--- Ranh giới xây dựng  
--- Ranh giới quản lý

